

Sehr geehrte Prohyp Partner,

die folgende Anleitung zeigt Ihnen, wie Sie Ihren Kundinnen und Kunden den **Kundenbereich** in ehyp home bereitstellen und diesen auch in die Zusammenarbeit einbinden. Durch die Einbindung erhöhen Sie Ihre Abschlusswahrscheinlichkeit, da Ihre Kundinnen und Kunden aktiv an einer der wichtigsten Kaufentscheidungen teilhaben können – und gleichzeitig sparen beide Seiten wertvolle Zeit.

Wie stellen Sie Ihren Kundinnen und Kunden den Kundenbereich zur Verfügung?

In ehyp home finden Sie unter dem Reiter Vorhaben neben den Kontaktdaten ein Symbol. Hier können Sie den Link für den Kundenbereich kopieren oder über eine E-Mail-Vorlage direkt versenden.



Wie sieht die Registrierung und der Login für Ihre Kundinnen und Kunden aus?



Nachdem Ihre Kundin oder Ihr Kunde den Link zur Registrierung per Mail erhalten haben, kann die Registrierung in drei Schritten vorgenommen werden:

1

Registrieren Sie sich für Prohyp GmbH Home

Vergeben Sie ein Passwort und planen Sie digital Ihre Finanzierung

E-Mail Adresse
marianne.testerin@email.de


Passwort
.....  

Ich habe die [Nutzungsbedingungen](#) zur Kenntnis genommen und bin mit ihnen einverstanden.

Jetzt registrieren

2

Registrieren Sie sich für Prohyp GmbH Home

 **Aktivierungsmail versandt**

Bitte klicken Sie auf den Aktivierungslink, den wir Ihnen in einer separaten E-Mail geschickt haben.


Sollten Sie keine E-Mail erhalten haben, aktualisieren Sie den Posteingang und überprüfen Sie Ihren Spam-Ordner. Alternativ können Sie die E-Mail erneut an sich senden.

E-Mail erneut versenden >

3

Willkommen bei Prohyp GmbH Home

E-Mail Adresse

Passwort 


[Passwort vergessen? >](#)

Einloggen

Auf der **Startseite** haben Ihre Kundinnen und Kunden ihre Baufinanzierung im Blick und können diese aktiv vorantreiben. Und das Highlight: Die **Kacheln** auf der Startseite können Sie für Ihre Kundinnen und Kunden individuell gestalten.


Hallo Karl Kauf

Baufinanzierung
Nr. 103967526




Antragssteller
Kathrin Susanne Kauf
Karl Heinz Kauf

Finanzierung für
Hauptstr. 21, 73230 Kirchheim unter Teck
Hohenzollernstr. 7, 72622 Nürtingen
[+1](#)


 [Zur Übersicht](#)

Baufinanzierung
Nr. 103585689





Antragssteller
Kathrin Kauf
Karlheinz Kauf

Finanzierung für
Hohenzollernstr. 7, 72622 Nürtingen
Hauptstr. 15, 70191 Stuttgart
[+1](#)

 [Zur Übersicht](#)

ThinkImmo Connect...

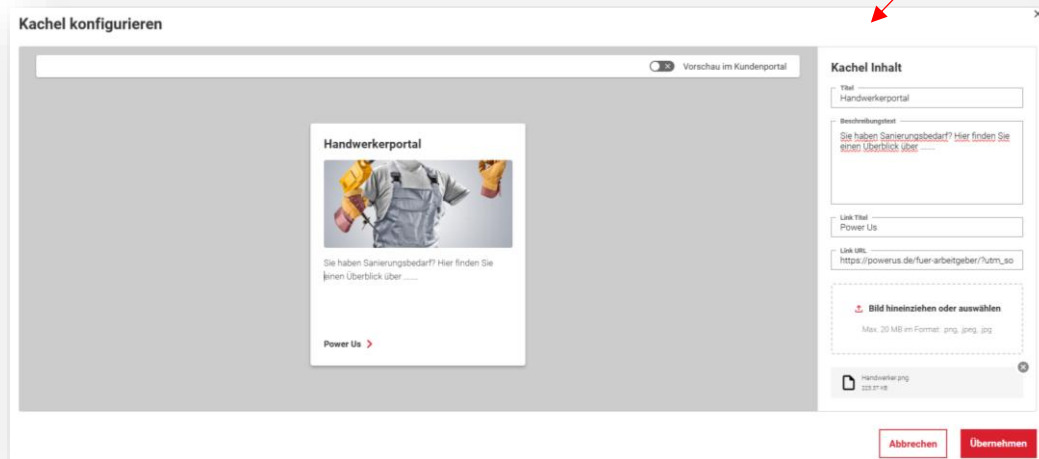
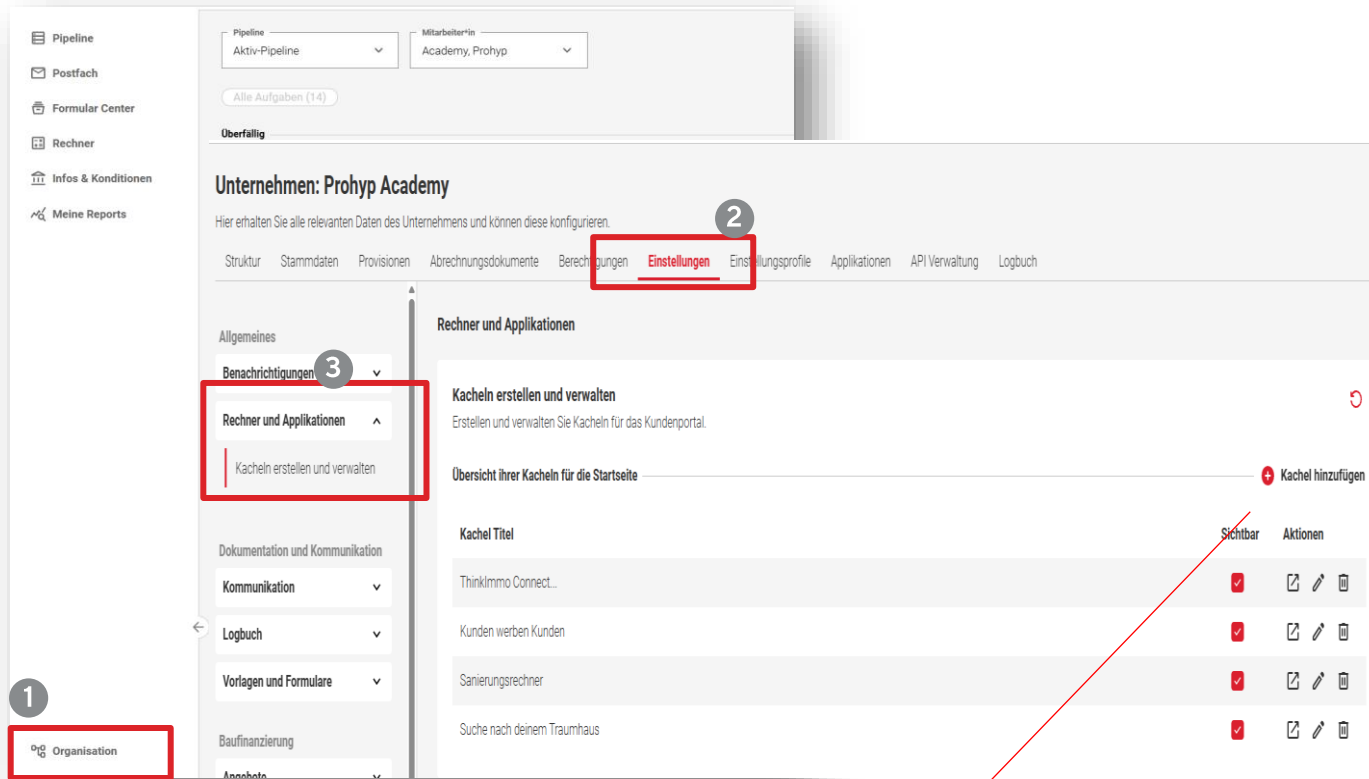



unterstützt Sie bei der Suche nach Ihrer Traumimmobilie - ganz ohne zusätzlichen Aufwand. Egal ob Wohnung, Doppelhaushälfte oder Bungalow, hier finden Sie das Passende.

Lets Go >

Wie können Sie eine neue Kachel für die Startseite im Kundenbereich einfügen?

Als Unternehmens-Administrator mit Konfigurationsrechten gehen Sie unter **Organisation** zu **Einstellungen** und finden in der rechten Funktionsleiste unter **Rechner und Applikationen** die Möglichkeit, Kacheln zu erstellen und zu verwalten.



Was können Ihre Kundinnen und Kunden im Kundenbereich machen?

Unter **Vorhaben** haben Ihre Kundinnen und Kunden ihre Baufinanzierung im Blick und können diese aktiv vorantreiben.

Baufinanzierung 103967526
Kathrin Susanne Kauf (+1) · Kauf best. Immobilie (+1)

Übersicht **Vorbereitung** Angebote Unterlagen

Vorbereitung

Überblick
Die wichtigsten Eckdaten zu Ihrem Vorhaben

ZU FINANZIERENDE IMMOBILIEN

- Ehemaliges Bauernhaus**
Hauptstr. 21, 73230 Kirchheim unter Teck
- DHH in Kirchheim**
Hauptstr. 17, 73230 Kirchheim unter Teck

IMMOBILIENVERMÖGEN

- etw bestand als ZuSi möglich**
Hohenzollernstr. 7, 72622 Nürtingen

PERSONEN

- Kathrin Susanne Kauf**
Rosensteinstr. 9, 70197 Stuttgart
- Karl Heinz Kauf**
Rosensteinstr. 9, 70197 Stuttgart

Überblick

Zu finanzierende Immobilien (2)

- Ehemaliges Bauernhaus**
Hauptstr. 21
73230 Kirchheim unter Teck
Kauf einer bestehenden Immobilie
Kaufpreis -
Wohnfläche **181 m²**
- DHH in Kirchheim**
Hauptstr. 17
73230 Kirchheim unter Teck
Kauf einer bestehenden Immobilie
Kaufpreis **450.000 €**
Wohnfläche **138 m²**

Immobilienvermögen (1)

- etw bestand als ZuSi möglich**
Hohenzollernstr. 7
72622 Nürtingen
Marktwert **256.000 €**
Restschuld -
mtl. Rate -

Personen (2)

- Kathrin Susanne Kauf**
35 Jahre
Freiberufler/in
+4917232165489
kathrin.senft@prohyp.de
- Karl Heinz Kauf**
37 Jahre
Angestellter/r
+491625879461
01752364782
kathrin@prohyp.de

Sie können Daten eingeben, indem über das **Plus-Symbol** eine **neue Immobilie** oder **weitere Darlehensnehmer** erfasst werden. Zudem besteht die Möglichkeit die Objektdaten über eine **Immoscout24-Schnittstelle** zu importieren.

Baufinanzierung 100649578
Dr. Max Mustermann · Kauf best. Immobilie · +1

Übersicht **Vorbereitung** Unterlagen

Vorbereitung

Überblick
Die wichtigsten Eckdaten zu Ihrem Vorhaben

IMMOBILIEN

- Erstbezug nach Kernsanierung – 3,5-Zimmer-Wohnung m. Balkon, Lift und Garage**
Test 1, 80801 München
- Großzügige 5-Zimmer-Wohnung mit TG-Stellplatz**
Felix-Fechenbach-Bogen xx, 80797 München

PERSONEN

- Dr. Max Mustermann**
Test 1, 80807 München

Immobilie hinzufügen

* Pflichtangaben

Daten aus ImmobScout24 übernehmen

Exposé-Link oder Scout-ID

Oder manuelle Eingabe tätigen

Finanzierungsgrund *
Immobilientyp *
Immobilienutzung *
PLZ
Geschätzter Marktwert

Immobilie speichern

Im Reiter **Unterlagen** können Ihre Kundinnen und Kunden **vorab** schon **allgemeine Unterlagen** ganz einfach per **Drag und Drop** von jedem **Device** (z.B. auch **Handy**) hochladen.

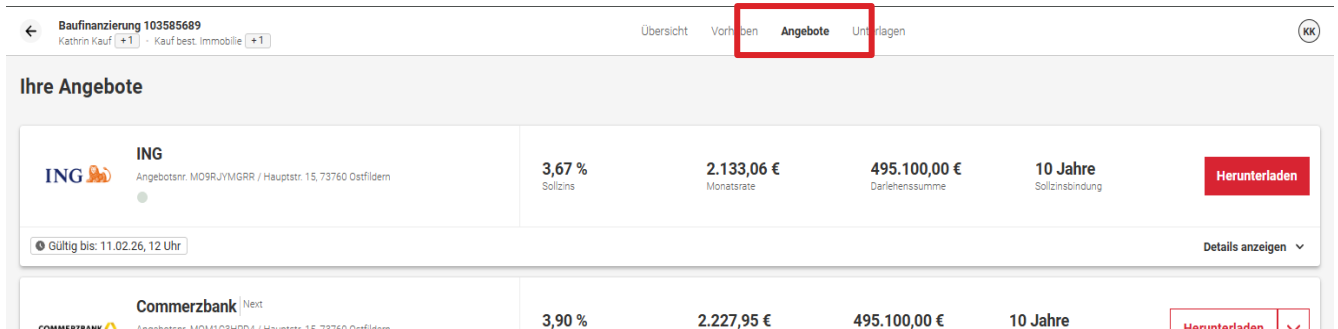
Sobald die **Angebotsannahme** für ein bestimmtes Angebot in **ehyp home** gesetzt ist, aktualisiert sich die Liste und passt sich an den entsprechenden Bankpartner an. Somit erhalten Ihre Kundinnen und Kunden eine **bankenspezifische Unterlagenliste** und einer schnellen Kreditscheidung steht nichts mehr im Wege.

Kommunizieren Sie einfach und **unkompliziert** über den **Unterlagenmanager** mit Ihren Kundinnen und Kunden – Sie können **Unterlagenpunkte abhaken** oder mit einem **Kommentar** versehen.

Das System unterstützt Ihre Kundinnen und Kunden zusätzlich mit **Beispielunterlagen und Hinweisen**, bei welcher Behörde die verschiedenen Dokumente zu finden sind.

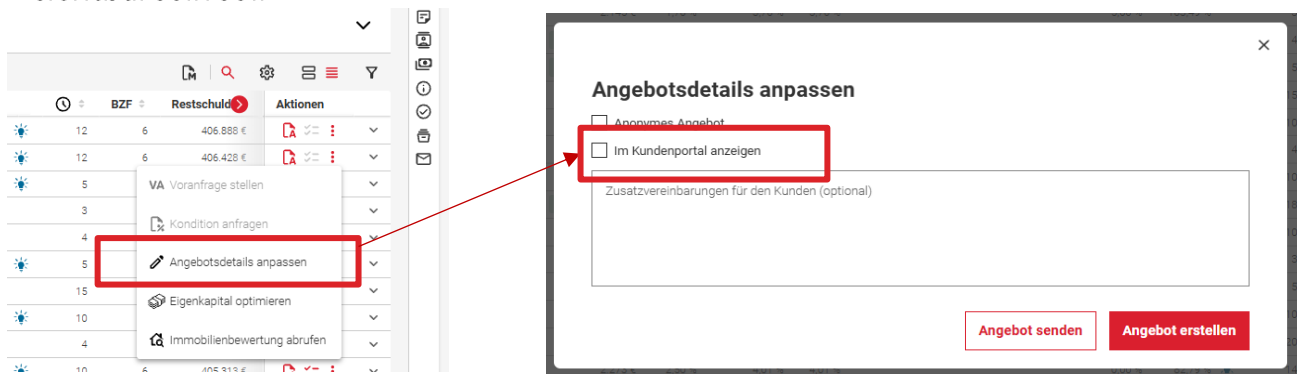
The screenshot displays the 'Unterlagen' (Documents) section of the ehyp home customer portal. At the top, it shows the loan ID 'Baufinanzierung 100649578' and the user 'Dr. Max Mustermann'. The main heading is 'Unterlagen', with a sub-message: 'Laden Sie hier einfach und bequem Unterlagen für Ihren Berater hoch.' (Upload documents for your advisor here easily and conveniently). A progress indicator shows '0 % der Unterlagen hochgeladen' (0% of documents uploaded). Three informational boxes are present: 'Immobilie' (Property) with details 'Großzügige 5-Zimmer-Wohnung mit TG-Stellplatz', 'Kein Anbieter ausgewählt' (No provider selected), and a security notice '100% sicher dank SSL-Verschlüsselung' (100% secure thanks to SSL encryption). A red button 'Unterlagen hochladen' (Upload documents) is prominent. Below it, a search bar shows 'Erforderliche Unterlagen (17)' (Required documents (17)) and 'Meine Ablage (0)' (My archive (0)). The main content area is divided into two sections: 'Zu finanzierende Objekte (2)' (Financing objects (2)) and 'Person'. Under 'Zu finanzierende Objekte', the first object is 'Felix-Fechenbach-Bogen xx, 80797 München' (0/5 documents). A list of required documents follows: 'Energieausweis', 'Exposé', 'Grundriss' (Bemaßt (Länge und Breite der Räume)), 'Teilungserklärung' (Inklusive aller Nachträge), and 'Wohnflächenberechnung' (Vom Architekten oder Bauträger erstellt und unterschrieben). Each document has a red upload icon and a 'Zur Unterlage >' link. A callout box points to the 'Energieausweis' link, showing a large light blue area with the text: 'Unterlagen hochladen oder Dateien hier ablegen' (Upload documents or drop files here) and 'Maximaler Upload: 500 MiB | Akzeptierte Dateiformate: PDF, JPG, PNG' (Maximum upload: 500 MiB | Accepted file formats: PDF, JPG, PNG). The 'Person' section shows 'Max Mustermann' (0/5 documents).

Im Reiter **Angebote** können von Ihnen erstellte Angebot für Ihre Kundinnen und Kunden sichtbar machen.

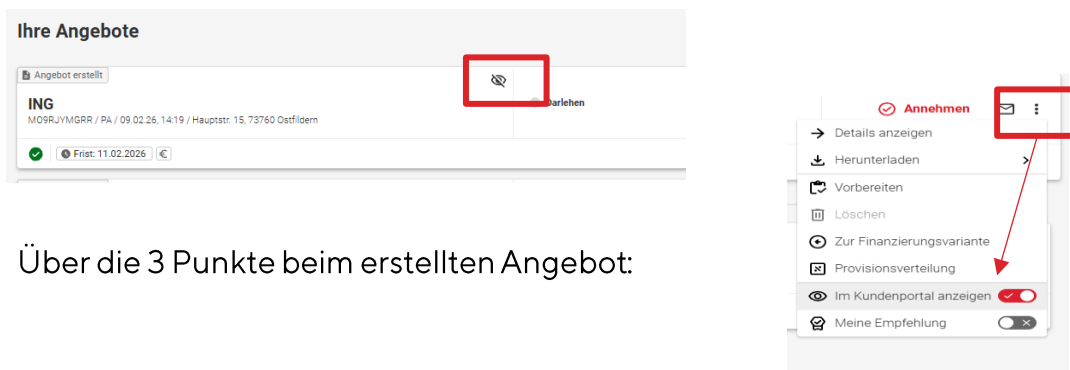


Sie haben mehrere Möglichkeiten, Ihren Kundinnen und Kunden die Angebote frei zu geben

1) Über die 3 Punkte bei Angebotserstellung auswählen, dass Angebot im Kundenbereich sichtbar sein soll



2) In Ihren Angebotsreiter über das Auge beim erstellten Angebot:



3) Über die 3 Punkte beim erstellten Angebot:

Die Optionen gibt es erst nachdem sich Ihre Kundinnen und Kunden für den Kundenbereich registriert haben.